

IRIS

PK-IRIS y PK-IRIS-RO

DISPENSADOR CON BEBEDERO DE AGUA
EN ACERO INOXIDABLE

FICHA TÉCNICA



IRIS

PK-IRIS y PK-IRIS-RO

ESPECIFICACIONES

El equipo PK-IRIS gracias a su diseño elegante y construcción en acero inoxidable es perfecto para instalarse en cualquier lugar, combinando dos opciones para disponer de agua una con su llave de bebedero y la otra con su llave de dispensador lo cual es la combinación perfecta. Su modelo que incluye un sistema de ósmosis inversa ofrece la solución completa para suministrar agua purificada al instante.

APLICACIONES

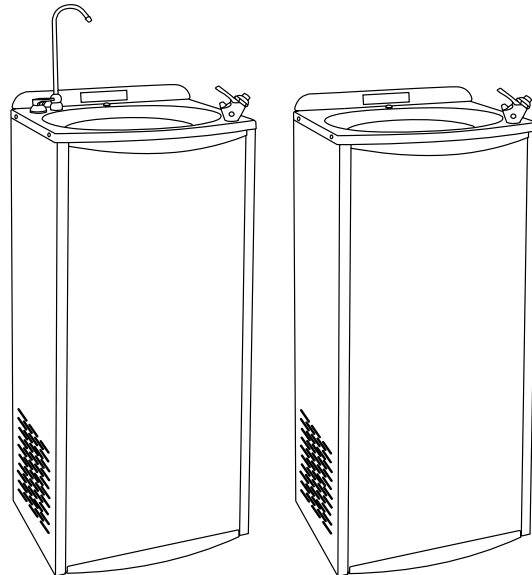
- Residencial
- Comercial
- Industrial ligero
- Oficinas
- Colegios
- Gimnasios

VENTAJAS

- Fácil instalación
- Alta capacidad de enfriamiento
- Diseño elegante
- Ideal para el llenado de vasos y botellas con su llave de gancho (sólo modelo PK-IRIS-RO)
- Agua fría
- Control de temperatura
- Compresor de alto desempeño
- Cable tomacorriente con clavija de 1.8m de largo
- Incluye sistema de ósmosis inversa para purificar agua (sólo modelo PK-IRIS-RO)

CARACTERÍSTICAS DE CONSTRUCCIÓN

- Cubiertas en acero inoxidable 201
- Válvulas en bronce con botones en polipropileno
- Llave de bebedero y llave de gancho (sólo modelo PK-IRIS-RO) de cobre con recubrimiento en cromo
- Base en acero inoxidable 201
- Gas refrigerante del sistema de enfriamiento: R134A



CARACTERÍSTICAS DE OPERACIÓN

Rango de presión de operación: 15psi - 58psi

Rango de temperatura de entrada: 4°C - 40°C

DESCRIPCIÓN DEL CÓDIGO

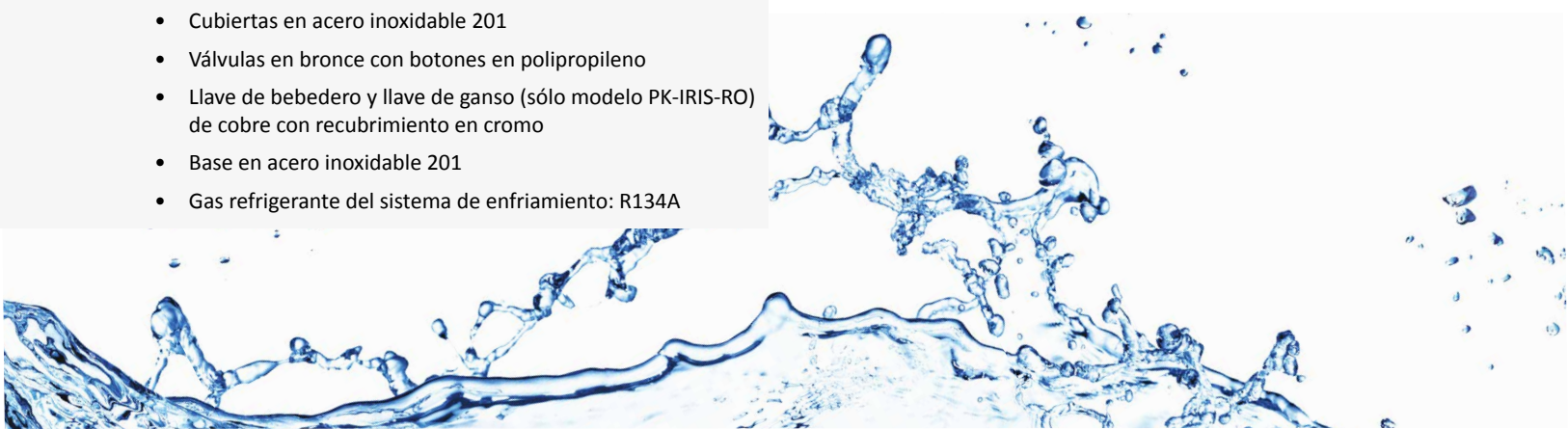
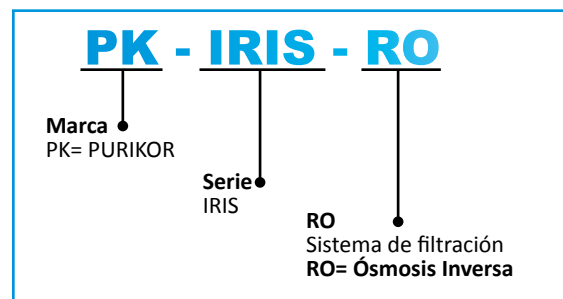
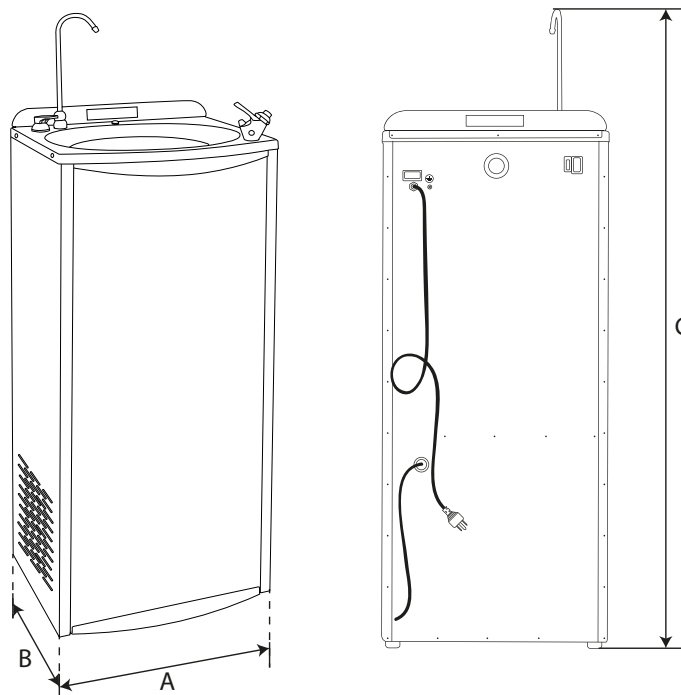


TABLA DE ESPECIFICACIONES

CÓDIGO	CAPACIDAD DE ENFRIAMIENTO	TEMPERATURA DE ENFRIAMIENTO	CONSUMO DE POTENCIA	VOLTAJE DE ALIMENTACIÓN	CONEXIÓN DE AGUA DE ALIMENTACIÓN (Tubing)	CONEXIÓN DE AGUA DE DRENAJE (Manguera)	CONEXIÓN AGUA RECHAZO ÓSMOSIS (Tubing)	PURIFICADOR DE AGUA INTEGRADO
PK-IRIS	8 - 10 (litros por hora)	4°C - 11°C	110 W	110 V / 60Hz	1/4"	1/2"	1/4"	X
PK-IRIS-RO					3/8"			

DIMENSIONES Y PESOS

CÓDIGO	DIMENSIONES (mm)			PESO (kg)
	A	B	C	
PK-IRIS	430	320	1240	21.2
PK-IRIS-RO				28.7



SERIE IRIS

BEBEDERO DE AGUA FRÍA

SÓLO PARA MODELOS DE ÓSMOSIS INVERSA



Llaves para portafiltros y portamembrana



Conexión (3/8" x 1/2") alimentación de agua



Conexión (1/4" x 1/2") alimentación de agua (modelo: PK-IRIS)

1
AÑO DE GARANTÍA

No incluye purificador

Modelo: **PK-IRIS**

Se recomienda utilizar agua previamente purificada

Incluye purificador

Modelo:

PK-IRIS-RO

Ósmosis inversa de 4 etapas
400 GPD

Le recomendamos nuestros siguientes modelos de purificación:

- PKRO400-6UVP
- PKRO100-5P
- PKUF-6UV
- PKUF-5
- PKF-3UV

(Se venden por separado)



ETAPAS DE FILTRACIÓN

ETAPA 1 Filtro de Sedimentos

ETAPA 2 Carbón Activado Block-CTO

ETAPA 3 Membrana Ósmosis Inversa

ETAPA 4 Post-filtro de Carbón Activado

IDEAL PARA:



